

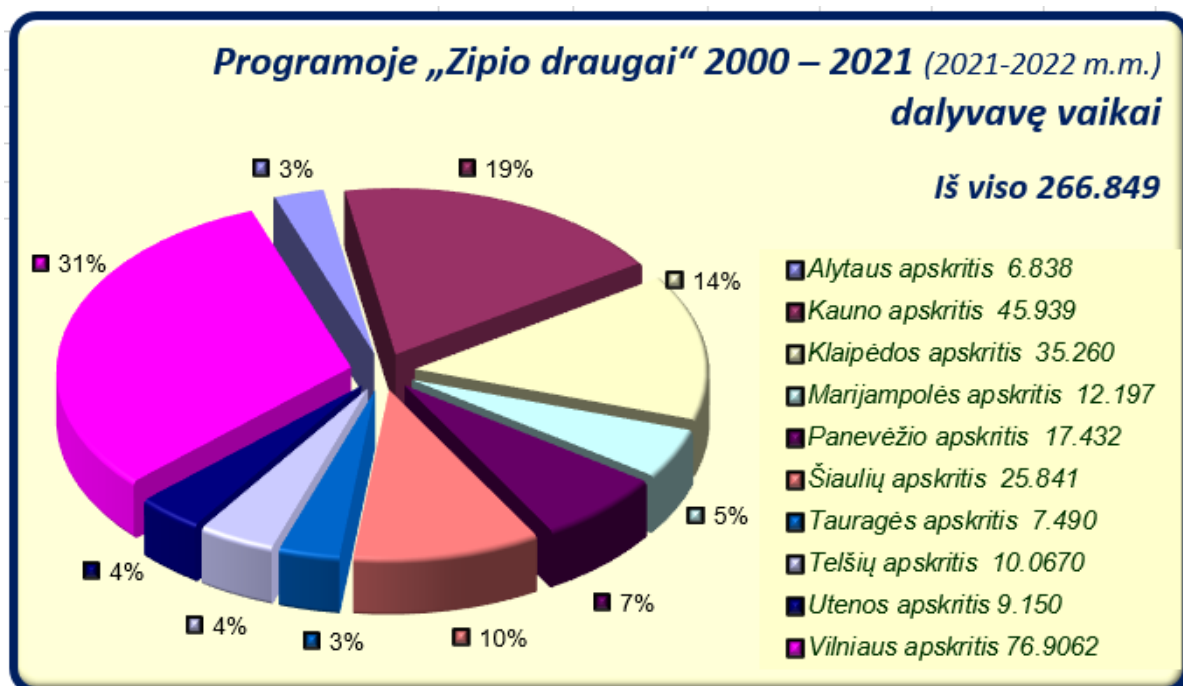
## Programos „Zipio draugai“ statistika



### PROGRAMOS „Zipio draugai“ DALYVIŲ STATISTIKA. V A I K A I 2000 – 2021 (2021 – 2022 m.m.)

APSKRITIS	2000 2001	2001 2002	2002 2003	2003 2004	2004 2005	2005 2006	2006 2007	2007 2008	2008 2009	2009 2010	2010 2011	2011 2012	2012 2013
Alytaus						15	267	131	476	124	347	303	237
Kauno		320	1172	1065	1351	1232	1187	1333	3355	1718	2563	2443	2609
Klaipėdos			988	1178	1279	1020	1292	1290	1788	1274	1910	2175	1958
Marijampolės						408	271	507	1018	589	715	707	869
Panevėžio				300	908	726	869	865	1522	740	805	1050	908
Šiaulių			1161	981	1328	960	1034	1138	1370	1140	1221	1496	1422
Tauragės						391	355	346	702	126	385	604	720
Telšių						411	279	457	981	652	881	677	607
Utenos					933	534	465	365	681	129	425	517	467
Vilniaus	314	1610	1837	2358	1976	1957	2508	3070	3832	2866	3999	4616	4164
<b>IŠ VISO</b>	<b>314</b>	<b>1930</b>	<b>5158</b>	<b>5882</b>	<b>7775</b>	<b>7654</b>	<b>8527</b>	<b>9502</b>	<b>15725</b>	<b>9358</b>	<b>13251</b>	<b>14588</b>	<b>13961</b>

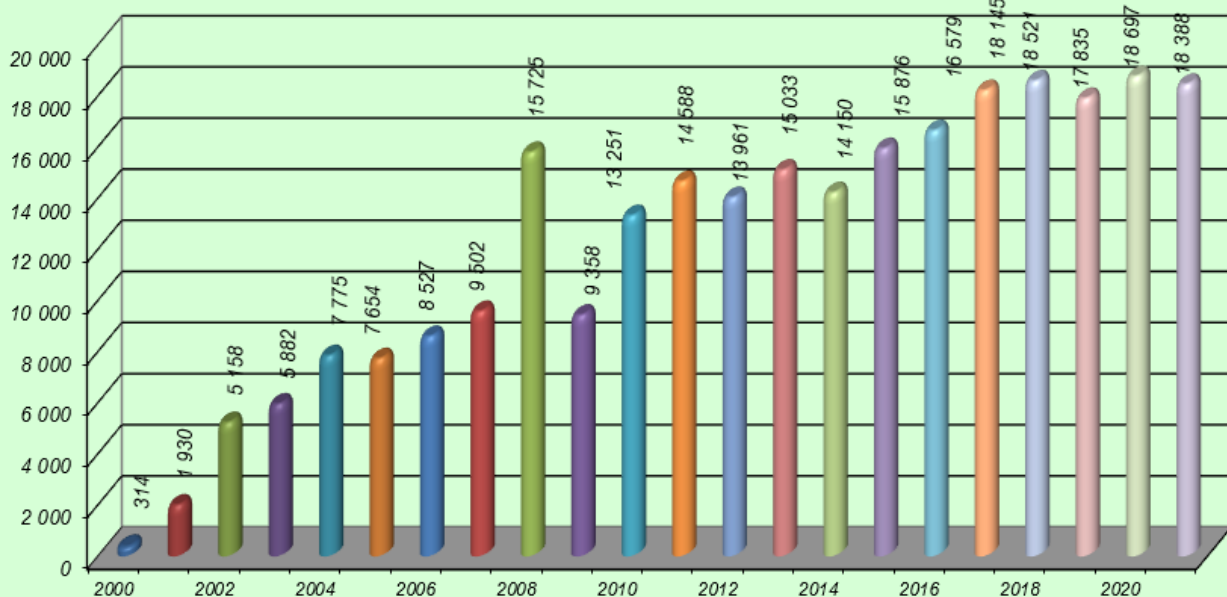
APSKRITIS	2013 2014	2014 2015	2015 2016	2016 2017	2017 2018	2018 2019	2019 2020	2020 2021	2021 2022	Vaikų iš viso
Alytaus	575	369	569	602	715	594	827	687	538	7.376
Kauno	2817	2366	2554	2622	3444	4129	3561	4098	3611	49.550
Klaipėdos	2193	2406	2704	2557	2506	2205	2244	2293	2333	37.593
Marijampolės	971	785	894	779	966	868	951	899	619	12.816
Panevėžio	1125	920	980	879	1067	1270	1217	1281	1192	18.624
Šiaulių	1244	1381	1551	1756	1554	1597	1751	1756	1633	27.474
Tauragės	471	421	491	489	641	632	716	738	735	8.963
Telšių	641	677	644	702	1019	776	660	606	615	11.285
Utenos	452	486	497	455	668	657	664	755	564	9.714
Vilniaus	4544	4339	4992	5738	5565	5793	5244	5584	6548	83.454
<b>IŠ VISO</b>	<b>15033</b>	<b>14150</b>	<b>15876</b>	<b>16579</b>	<b>18145</b>	<b>18521</b>	<b>17835</b>	<b>18697</b>	<b>18388</b>	<b>266.849</b>



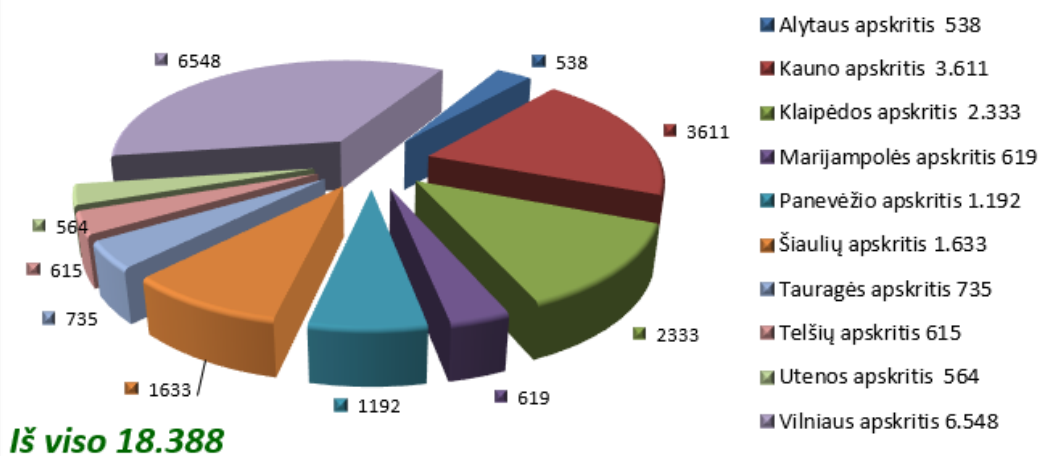
## Programos „Zipio draugai“ statistika

Programoje „Zipio draugai“ 2000 – 2021 (2021-2022 m.m.) dalyvavę vaikai

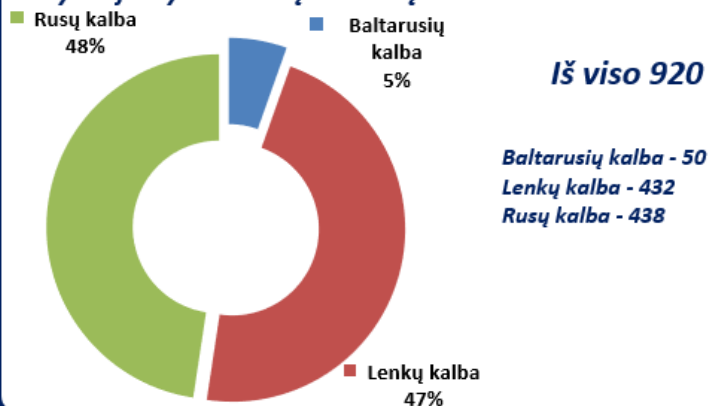
Iš viso dalyvavę 266.849



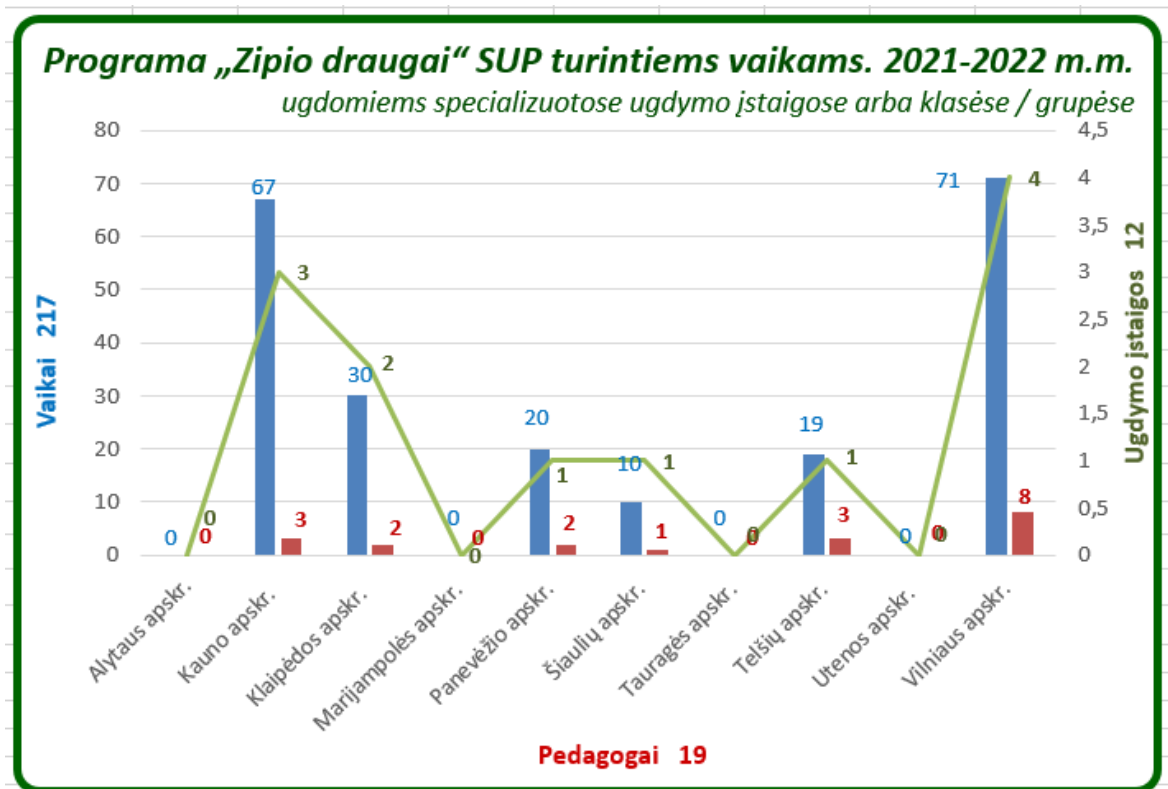
### 2021 – 2022 mokslo metais programoje „Zipio draugai“ dalyvaujantys vaikai



### Programoje „Zipio draugai“ 2020 – 2021 m.m. dalyvaujantys tautinių mažumų vaikai



## Programos „Žipio draugai“ statistika



### PROGRAMOS „ŽIPIO DRAUGAI“ DALYVIŲ STATISTIKA

LIETUVA 2000 – 2020 (2020 – 2021 m.m.)

### P E D A G O G A I

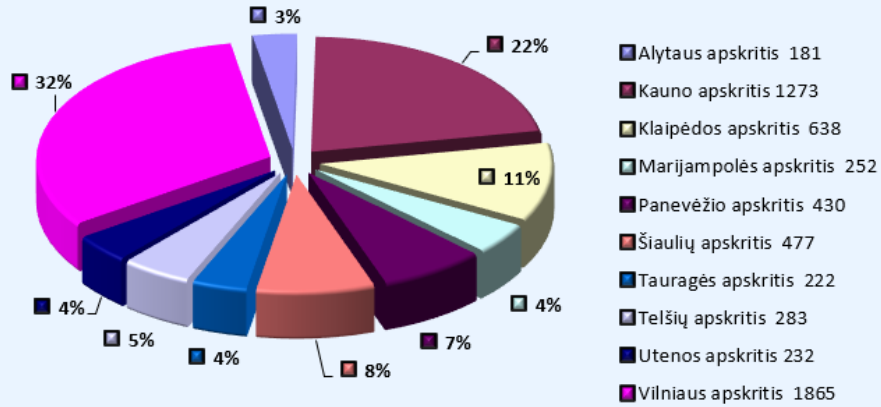


APSKRITIS	2000 2001	2001 2002	2002 2003	2003 2004	2004 2005	2005 2006	2006 2007	2007 2008	2008 2009	2009 2010	2010 2011	2011 2012	2012 2013	2013 2014	2014 2015	2015 2016	2016 2017	2017 2018	2018 2019	2019 2020	2020 2021	2021 2022	Parengti apskritis pedagogai
Alytaus						1	20	10	41	4	19	17	15	32	21	30	30	34	30	41	37	23	181
Kauno		29	102	82	97	79	77	83	228	102	152	142	149	162	132	143	155	185	235	215	231	191	1273
Klaipėdos			89	99	93	66	82	75	124	79	112	132	113	117	124	140	138	142	132	125	134	130	638
Marijampolės						20	20	29	62	37	41	44	51	57	46	49	47	56	53	55	57	39	252
Panevėžio				85	57	47	51	50	106	39	45	64	52	62	53	51	49	61	74	69	75	66	430
Šiaulių			84	71	94	60	66	73	91	66	75	86	85	68	74	84	94	84	93	96	93	90	477
Tauragės						24	24	21	38	11	21	33	38	21	23	27	27	35	36	40	44	40	222
Telšių						24	15	26	54	45	54	38	31	36	35	35	38	58	47	35	33	32	283
Utenos					66	27	22	22	41	18	26	31	27	24	31	28	26	37	40	35	41	33	232
Vilniaus	30	129	137	148	130	112	134	168	234	157	227	255	220	232	222	254	285	275	297	288	301	344	1865
<b>iš viso</b>	<b>30</b>	<b>158</b>	<b>412</b>	<b>485</b>	<b>537</b>	<b>460</b>	<b>511</b>	<b>557</b>	<b>1019</b>	<b>558</b>	<b>772</b>	<b>842</b>	<b>781</b>	<b>811</b>	<b>761</b>	<b>841</b>	<b>889</b>	<b>967</b>	<b>1037</b>	<b>999</b>	<b>1046</b>	<b>988</b>	<b>5853</b>

## Programos „Zipio draugai“ statistika

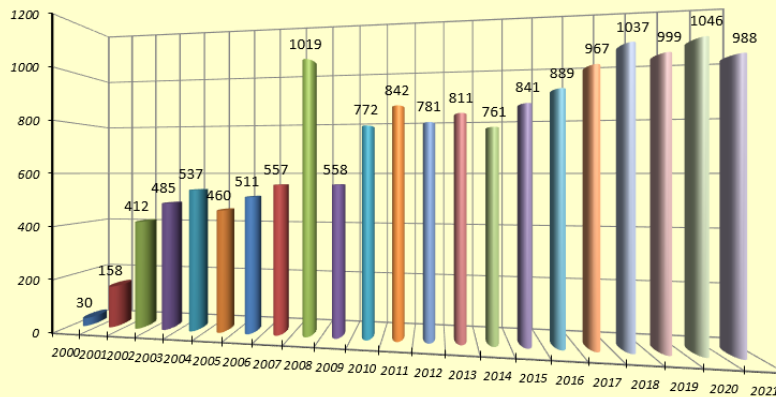
Darbiui programoje „Zipio draugai“ 2000 – 2021 (2021-2022 m.m.) paruošti pedagogai

Iš viso 5.853



Programoje „Zipio draugai“ 2000-2021 (2021-2022 m.m.) dalyvavę pedagogai

Iš viso 14.473

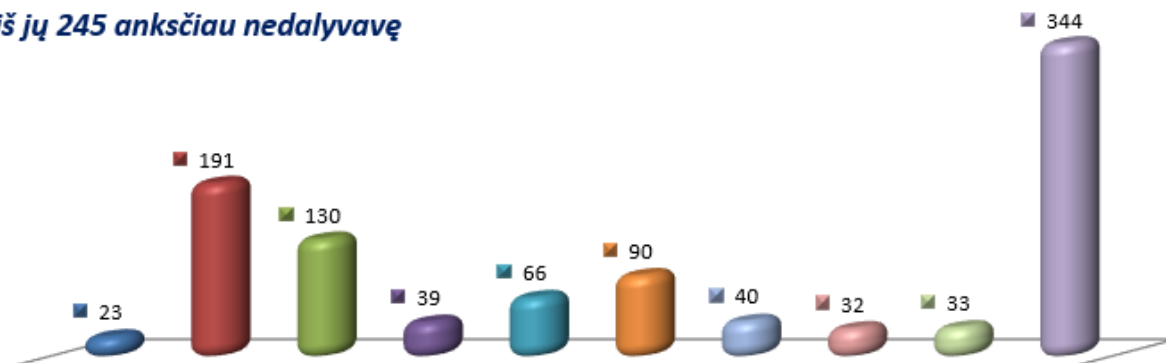


Programoje „Zipio draugai“

2021 – 2022 m.m. dalyvaujantys pedagogai

Iš viso 988

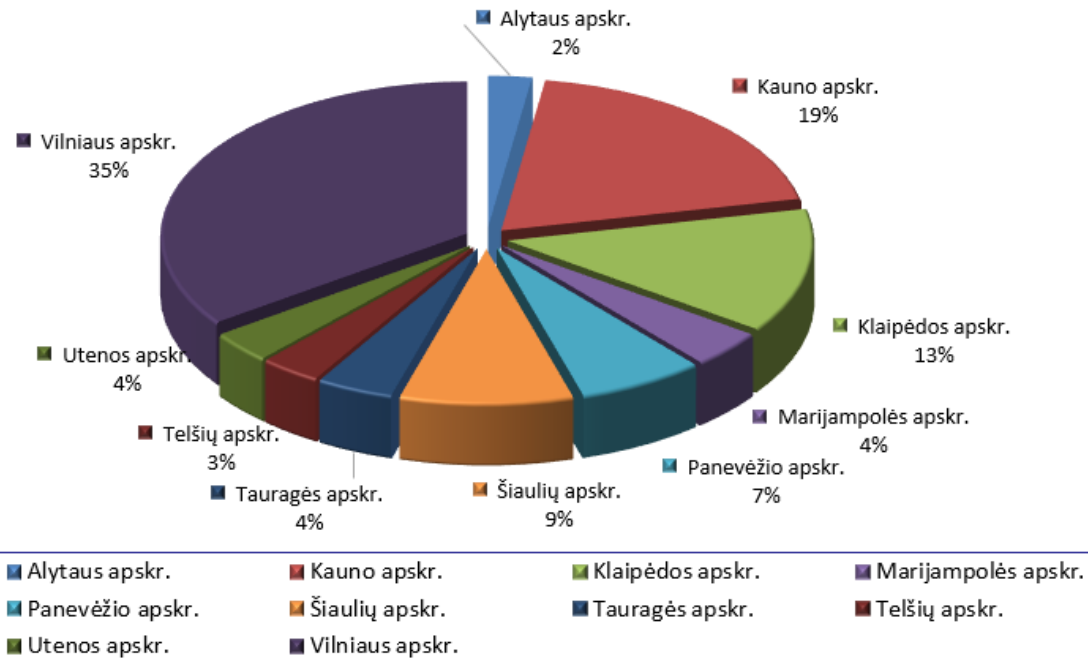
iš jų 245 anksčiau nedalyvavę



Alytaus apsk. 37 Kauno apsk. 231 Klaipėdos apsk. 134 Marijampolės apsk. 57 Panevėžio apsk. 75  
Šiaulių apsk. 93 Tauragės apsk. 44 Telšių apsk. 33 Utenos apsk. 41 Vilniaus apsk. 301

## Programos „Zipio draugai“ statistika

Programoje „Zipio draugai“ 2021 – 2022 m.m. dalyvaujančių pedagogų paskirstymas pagal apskritis procentais



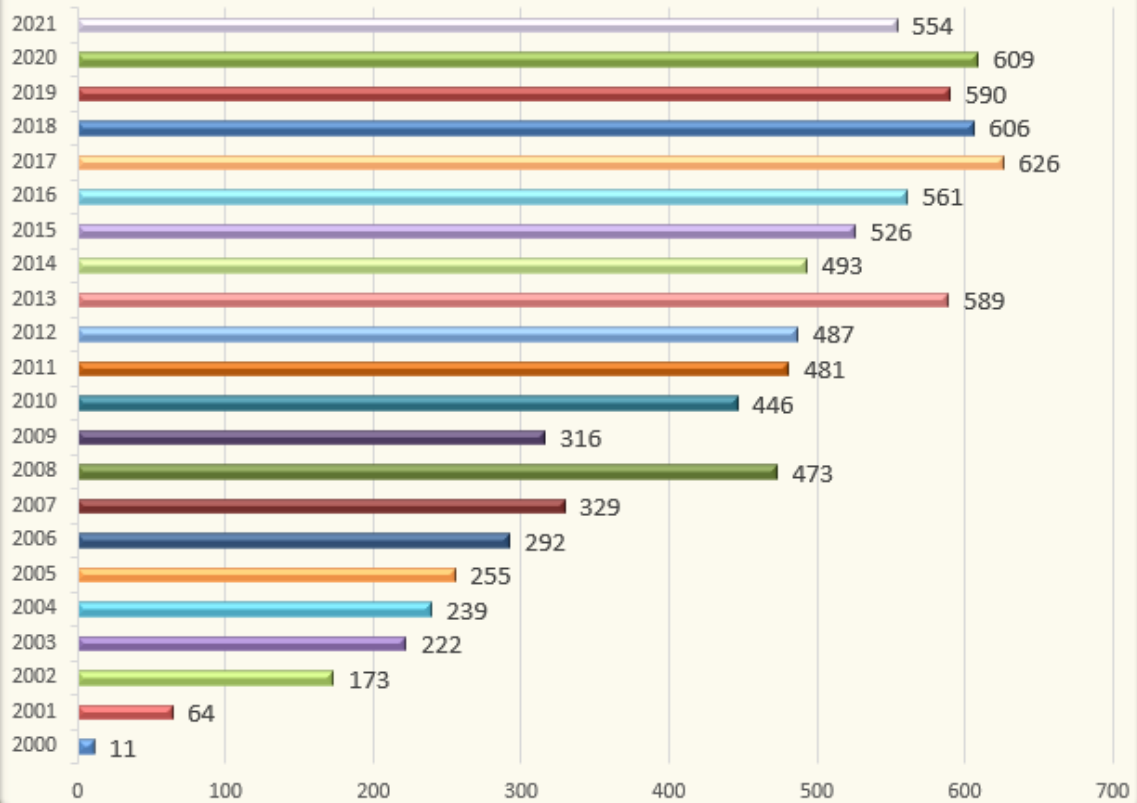
### PROGRAMOS „ZIPIO DRAUGAI“ DALYVIŲ STATISTIKA LIETUVA 2000 – 2020 (2020 – 2021 m.m.) UGDYMO ĮSTAIGOS



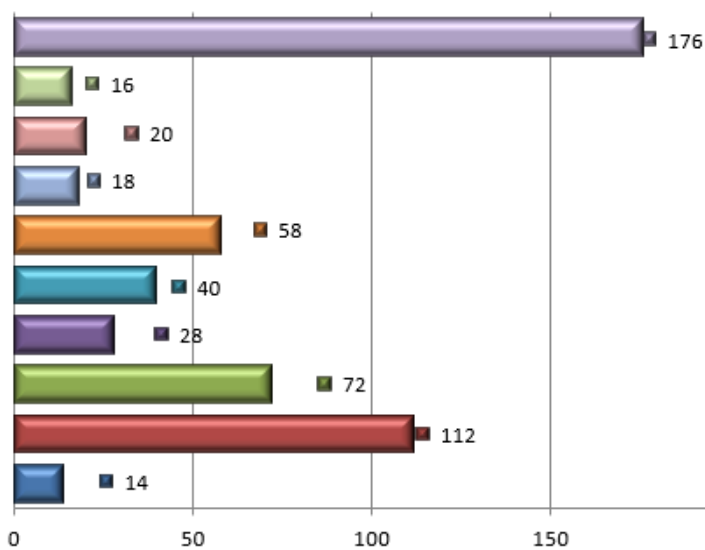
APSKRITIS	2000-2001	2001-2002	2002-2003	2003-2004	2004-2005	2005-2006	2006-2007	2007-2008	2008-2009	2009-2010	2010-2011	2011-2012	2012-2013	2013-2014	2014-2015	2015-2016	2016-2017	2017-2018	2018-2019	2019-2020	2020-2021	2021-2022
Alytaus						1	11	6	18	3	14	13	9	25	16	20	21	24	16	20	23	14
Kauno		10	38	33	38	41	40	48	91	56	79	87	92	118	87	82	88	107	132	119	130	112
Klaipėdos			41	46	36	37	47	49	60	51	75	75	75	83	83	89	90	93	76	73	76	72
Marijampolės						13	14	18	29	23	24	28	33	44	28	37	33	46	41	43	41	28
Panevėžio				37	28	29	35	36	51	24	36	38	42	44	41	32	37	43	46	46	50	40
Šiaulių			42	38	44	34	42	46	49	40	51	59	60	60	54	60	68	67	66	67	68	58
Tauragės						15	13	13	17	6	12	16	17	14	12	16	16	20	23	23	20	18
Telšių						12	7	16	26	18	25	25	21	29	23	26	23	39	27	24	21	20
Utenos					33	14	11	13	20	6	15	18	18	17	18	17	17	22	20	19	21	16
Vilniaus	11	54	52	68	60	59	72	84	112	89	115	122	120	155	131	147	168	165	159	156	159	176
IŠ VISO	11	64	173	222	239	255	292	329	473	316	446	481	487	589	493	526	561	626	606	590	609	554

## Programos „Zipio draugai“ statistika

### Programoje „Zipio draugai“ 2000-2021 (2021-2022 m.m.) dalyvavusios ugdymo įstaigos



### 2021 – 2022 mokslo metais programoje „Zipio draugai“ dalyvaujančios ugdymo įstaigos



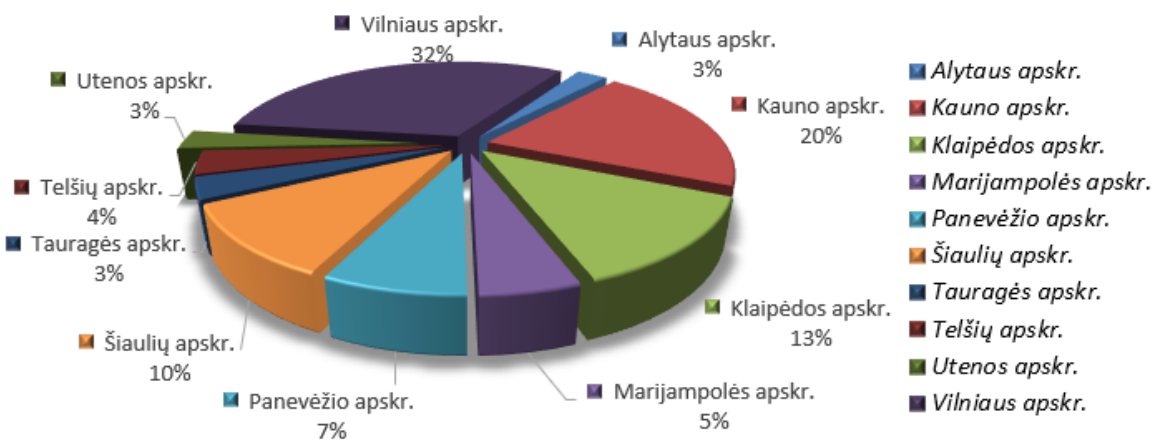
**Iš viso 554**

**iš jų 29 anksčiau nedalyvusios**

- Alytaus apskritis 14
- Kauno apskritis 112
- Klaipėdos apskritis 72
- Marijampolės apskritis 28
- Panevėžio apskritis 40
- Šiaulių apskritis 58
- Tauragės apskritis 18
- Telšių apskritis 20
- Utenos apskritis 16
- Vilniaus apskritis 176

## Programos „Zipio draugai“ statistika

### Programoje „Zipio draugai“ 2021 – 2022 m.m. dalyvaujančių ugdymo įstaigų paskiskirstymas pagal apskritis procentais



Tautinės mažumos „Zipio draugų“ programoje	Ugdymo įstaigos	Vaikų grupės	Nauji pedagogai	Seni pedagogai	Vaikai	Regionas
Lenkų kalba	18	27	8	17	432	Vilnius
Rusų kalba	13	19	10	9	398	Vilnius
	0	0	0	0	0	Utena
	2	2	0	2	40	Klaipėda
<b>Viso rusų kalba:</b>	<b>15</b>	<b>21</b>	<b>10</b>	<b>11</b>	<b>438</b>	
Baltarusių kalba	1	2	0	1	50	Vilnius
<b>iš viso:</b>	<b>34</b>	<b>50</b>	<b>18</b>	<b>29</b>	<b>920</b>	