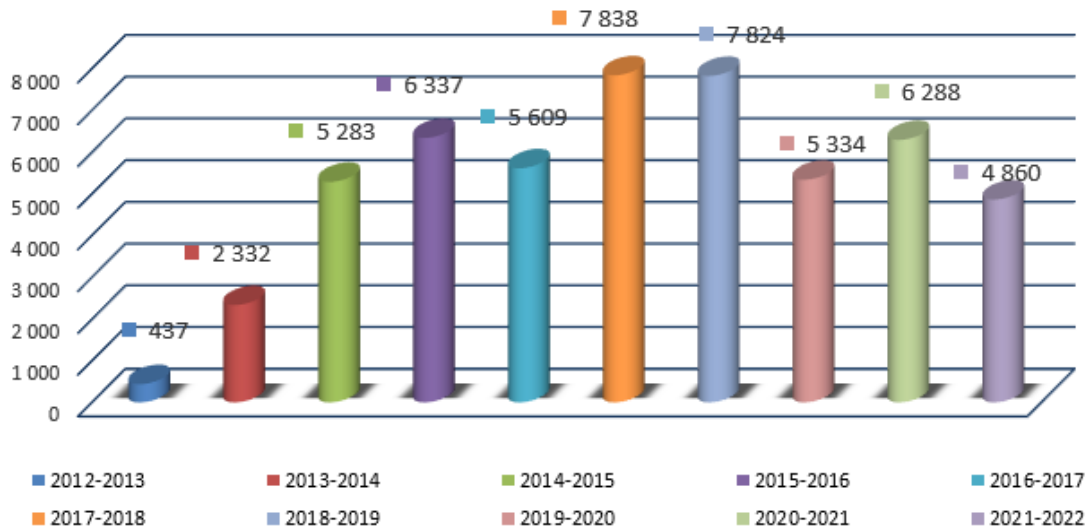


## Programos „Obuolio draugai“ statistika

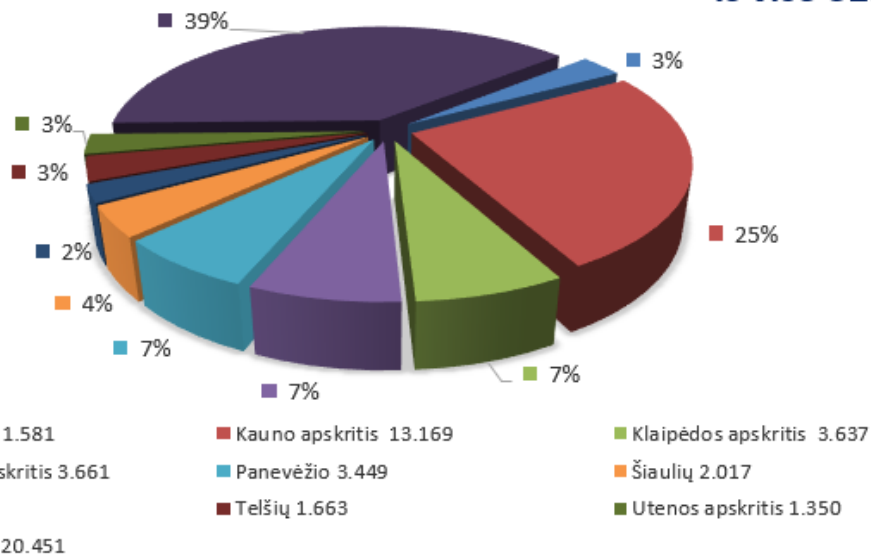
### Programoje „Obuolio draugai“ 2012 – 2021 metais (2021-2022) dalyvavę vaikai

Iš viso 52.142



### Programoje „Obuolio draugai“ 2012 – 2021 (2021-2022) metais dalyvavę vaikai (pagal apskritis)

Iš viso 52.142



## Programos „Obuolio draugai“ statistika



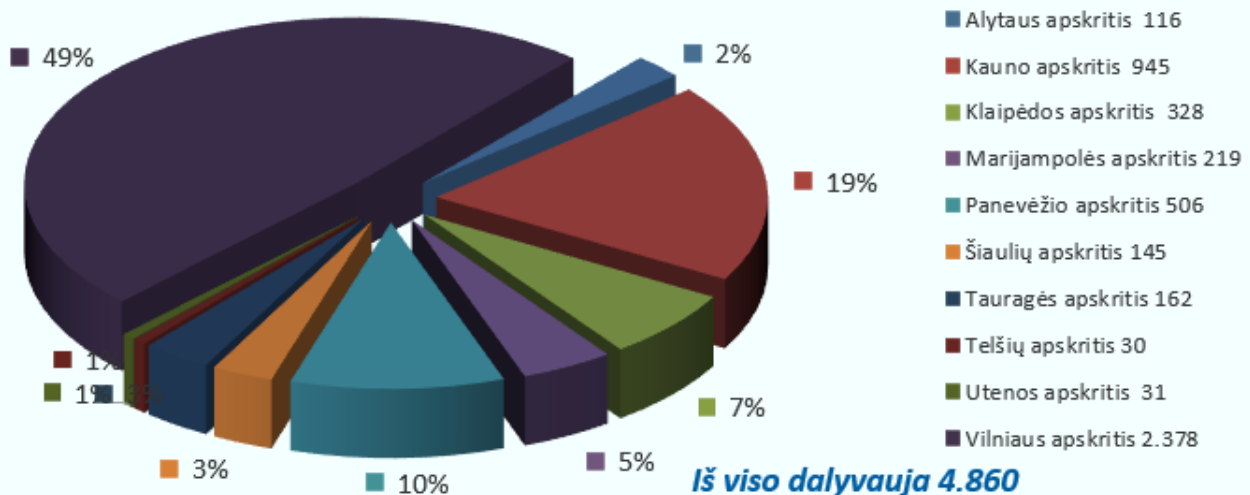
### PROGRAMOS „OBUOLIO DRAUGAI“ DALYVIŲ STATISTIKA

**VAIKAI** 2012 – 2021 metai (įskaičiuoti 2021 – 2022 mokslo metai)

	2012 - 2013	2013 - 2014	2014 - 2015	2015 - 2016	2016 - 2017	2017 - 2018	2018 - 2019	2019 - 2020	2020 - 2021	2020 – 2021	Vaikų iš viso
Alytaus			255	192	144	144	335	169	226	116	1 581
Kauno			1881	2135	1353	1583	2179	1696	1397	945	13 169
Klaipėdos		48	66	718	393	437	429	143	1075	328	3 637
Marijampolės		23	621	702	472	610	319	367	328	219	3 661
Panevėžio		24	-	547	431	511	419	440	571	506	3 449
Šiaulių				409	386	517	225	117	218	145	2 017
Tauragės				43	26	222	210	306	225	162	1 194
Telšių				342	233	321	459	159	89	30	1 633
Utenos		26	32	-	168	370	342	217	164	31	1 350
Vilniaus	437	2211	2428	1249	2003	3123	2907	1720	1995	2378	20 451
<b>IŠ VISO</b>	<b>437</b>	<b>2332</b>	<b>5283</b>	<b>6337</b>	<b>5609</b>	<b>7838</b>	<b>7824</b>	<b>5334</b>	<b>6288</b>	<b>4860</b>	<b>52 142</b>



### Programoje „Obuolio draugai“ 2021 – 2022 m.m. dalyvaujantys vaikai



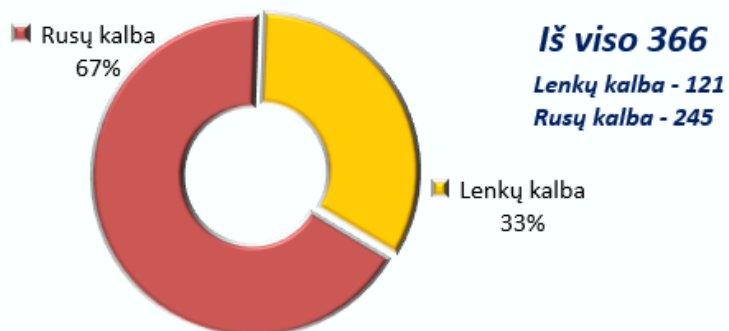


**PROGRAMOS „OBUOLIO DRAUGAI“ DALYVIŲ STATISTIKA**  
Lietuva 2021 – 2022 mokslo metai

## TAUTINĖS MAŽUMOS

Tautinės mažumos programoje „Obuolio draugai“	Ugdymo įstaigos	Vaikų grupės	Nedalyvavę pedagogai	Dalyvavę pedagogai	Vaikai	Apskritis
Lenkų kalba	6	7	5	2	121	Vilniaus
Rusų kalba	7	14	14	0	245	Vilniaus
<b>Iš viso tautinių mažumų kalbomis:</b>	<b>13</b>	<b>21</b>	<b>19</b>	<b>2</b>	<b>366</b>	

**Programoje „Obuolio draugai“ 2021 – 2022 m.m. dalyvaujantys tautinių mažumų vaikai**



## Programos „Obuolio draugai“ statistika

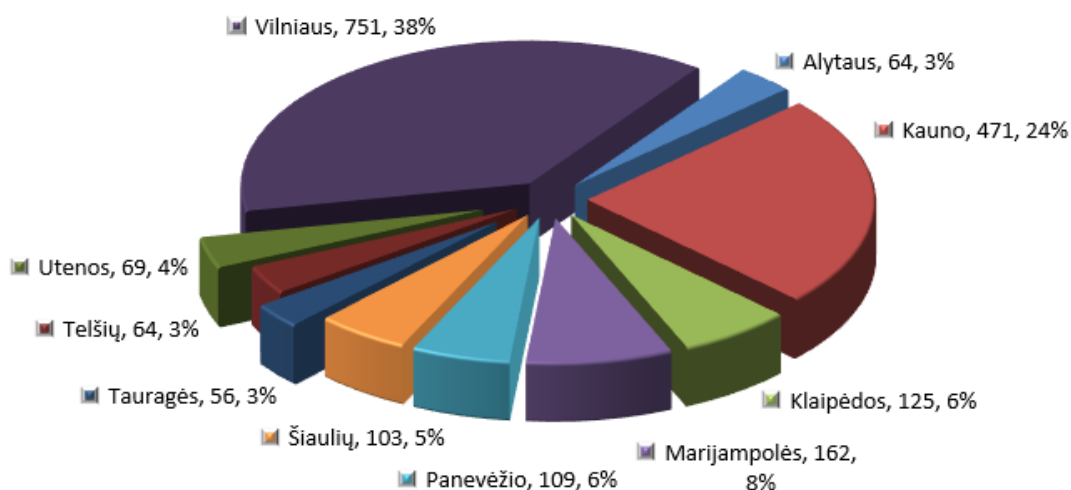


### PROGRAMOS „OBUOLIO DRAUGAI“ DALYVIŲ STATISTIKA PEDAGOGAI 2012 – 2021 metai (įskaičiuoti 2021 – 2022 mokslo metai)

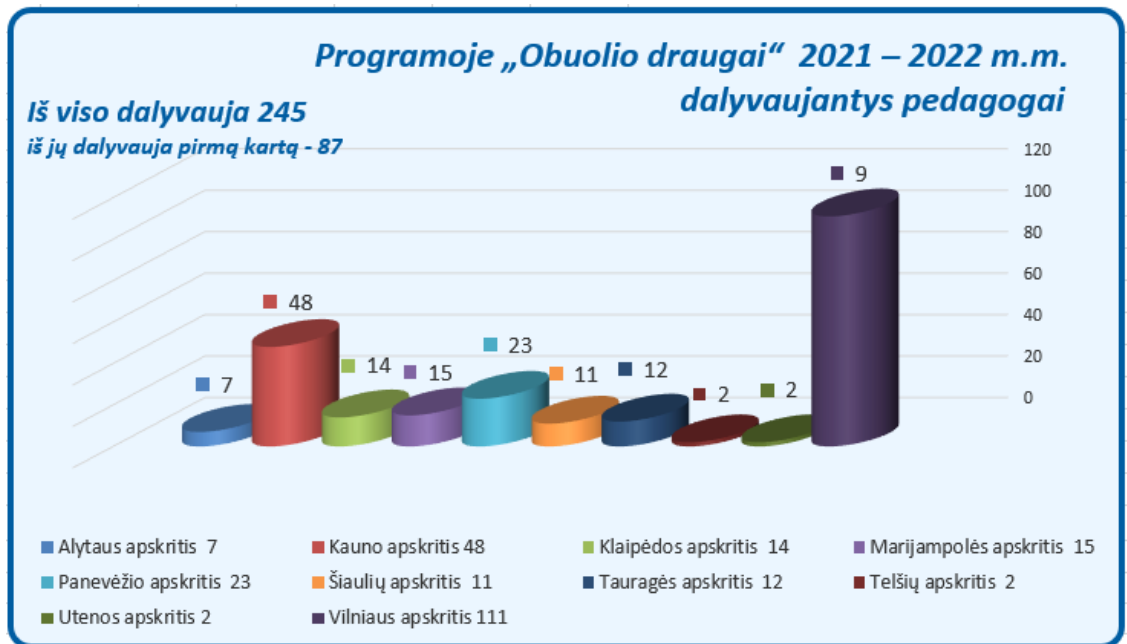
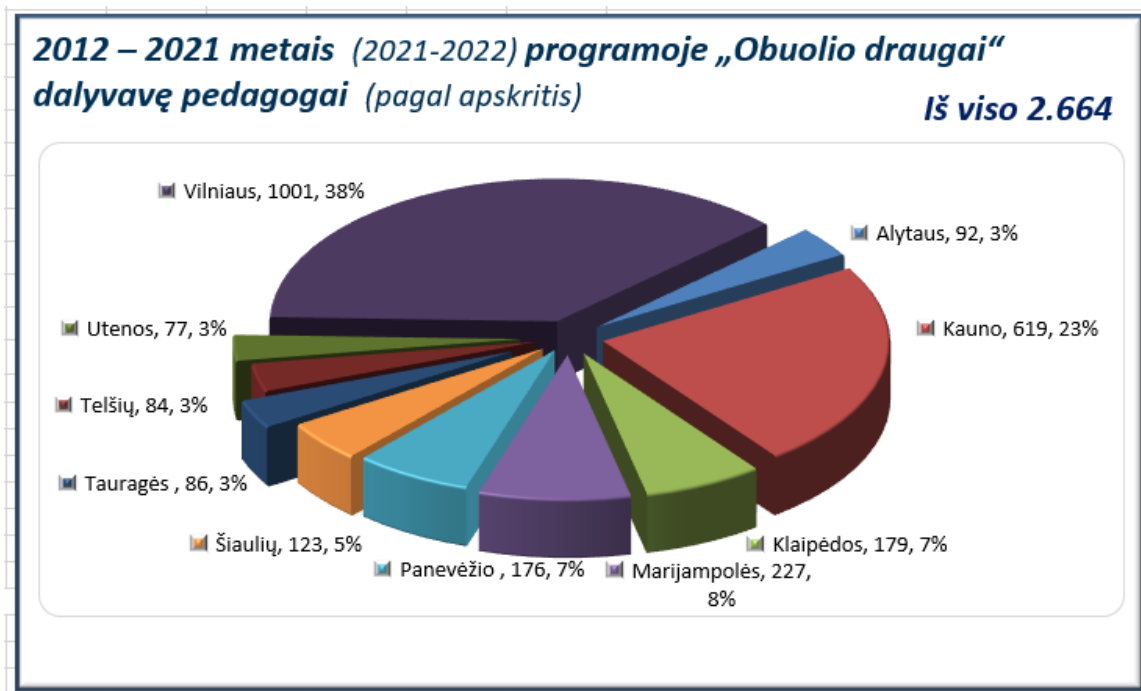
APSKRITIS	2012 - 2013	2013 - 2014	2014 - 2015	2015 - 2016	2016 - 2017	2017 - 2018	2018 - 2019	2019 - 2020	2020 - 2021	2021 – 2022	Paruošti pedagogai
Alytaus			12	10	7	13	17	12	14	7	64
Kauno			93	87	68	78	102	77	66	48	471
Klaipėdos		2	4	33	22	27	18	6	53	14	125
Marijampolės		1	36	40	28	34	22	28	23	15	162
Panevėžio		1	-	29	22	25	21	22	33	23	109
Šiaulių				25	23	29	13	8	14	11	103
Tauragės				4	2	14	15	23	16	12	56
Telšių				17	13	18	20	9	5	2	64
Utenos		1	4	-	12	20	19	10	9	2	69
Vilniaus	21	103	129	59	89	145	154	90	100	111	751
IŠ VISO	21	108	278	304	287	403	401	285	333	245	1 974

### Programos „Obuolio draugai“ 2012 – 2021 metais (2021-2022) pedagogo kvalifikaciją įgijo (pagal apskritis)

Iš viso 1.887

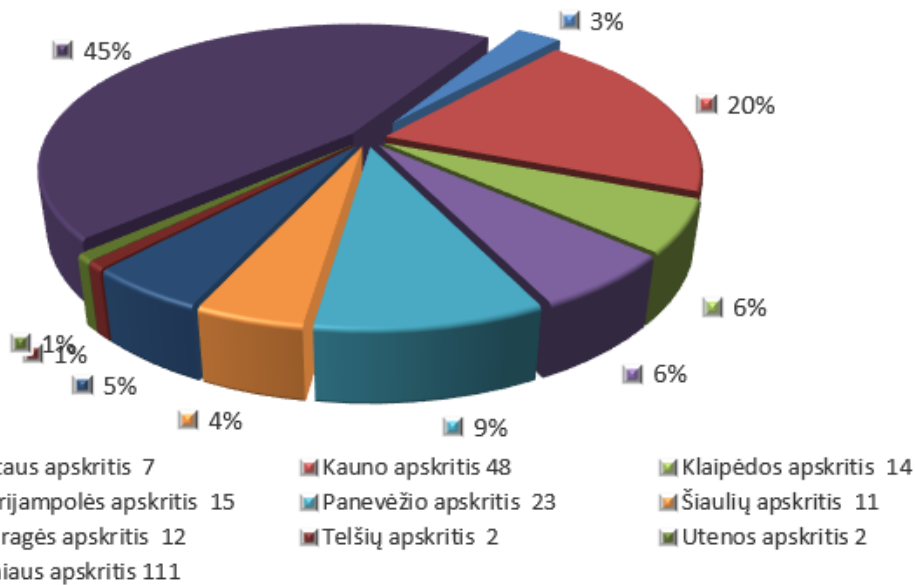


## Programos „Obuolio draugai“ statistika



## Programos „Obuolio draugai“ statistika

### Programoje „Obuolio draugai“ 2021 – 2022 m.m. dalyvaujantys pedagogai pagal apskritis (procentais)

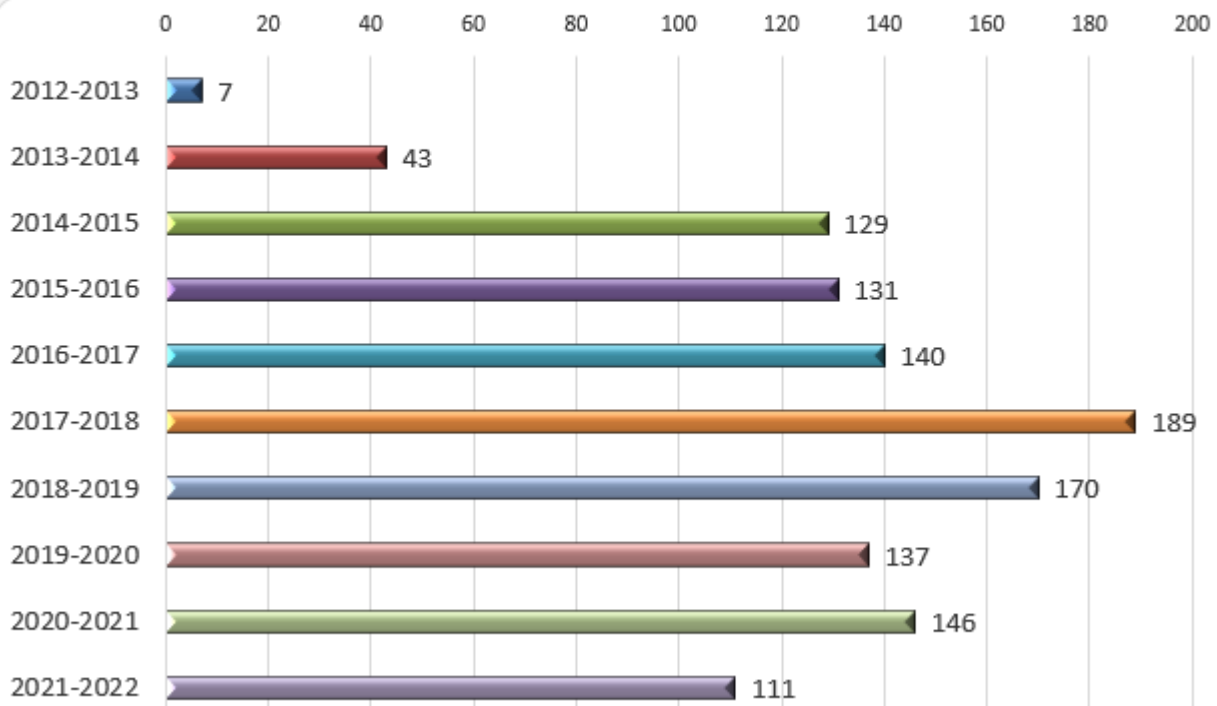


### PROGRAMOS „OBUOLIO DRAUGAI“ DALYVIŲ STATISTIKA UGDYMO ĮSTAIGOS 2012 – 2021 metai (įskaičiuoti 2021 – 2022 mokslo metai)

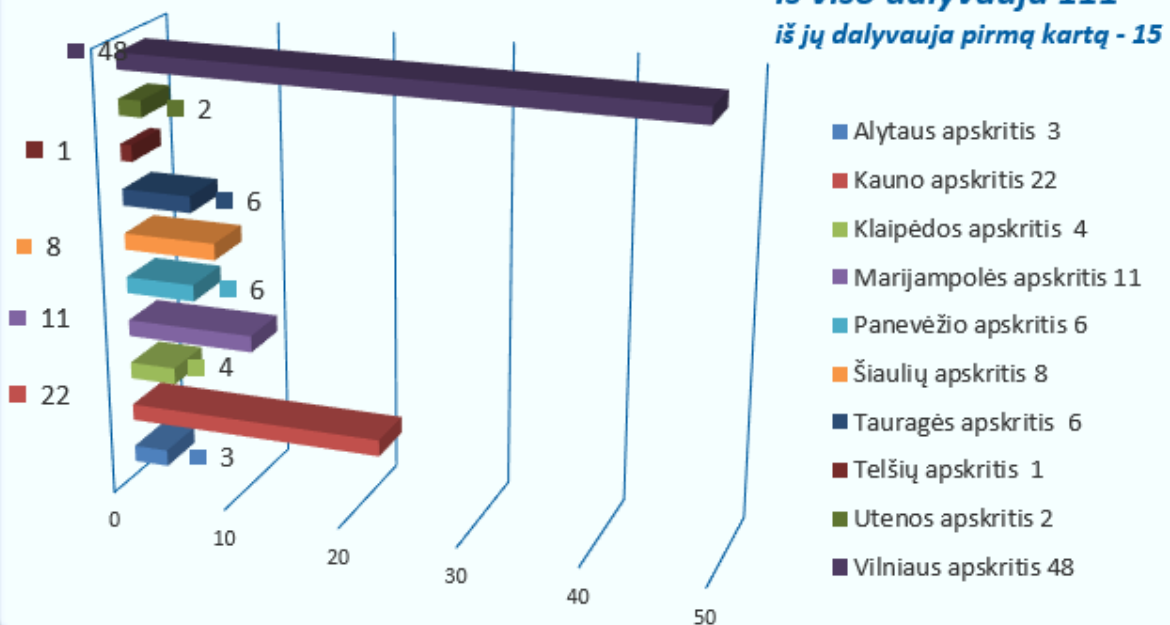
APSKRITIS	2012 - 2013	2013 - 2014	2014 - 2015	2015 - 2016	2016 - 2017	2017 - 2018	2018 - 2019	2019 - 2020	2020- 2021	2021- 2022
Alytaus			6	4	5	6	7	5	6	3
Kauno			43	37	37	42	39	34	31	22
Klaipėdos		1	2	13	11	11	6	3	16	4
Marijampolės		1	20	20	18	22	17	20	17	11
Panevėžio		1	-	12	12	13	7	8	9	6
Šiaulių				9	8	15	10	5	10	8
Tauragės				2	1	8	8	10	7	6
Telšių				4	5	11	7	6	2	1
Utenos		1	2	-	8	10	8	5	2	2
Vilniaus	7	39	56	30	35	51	61	41	46	48
IŠ VISO	7	43	129	131	140	189	170	137	146	111

## Programos „Obuolio draugai“ statistika

### 2012-2021 metais (2021-2022) programoje „Obuolio draugai“ dalyvavusios ugdymo įstaigos (pagal mokslo metus)



### Programoje „Obuolio draugai“ 2021 – 2022 m.m. dalyvaujančios ugdymo įstaigos



## Programos „Obuolio draugai“ statistika

Programoje „Obuolio draugai“ 2021 – 2022 m.m.  
dalyvaujančios ugdymo įstaigos pagal apskritis (procentais)

