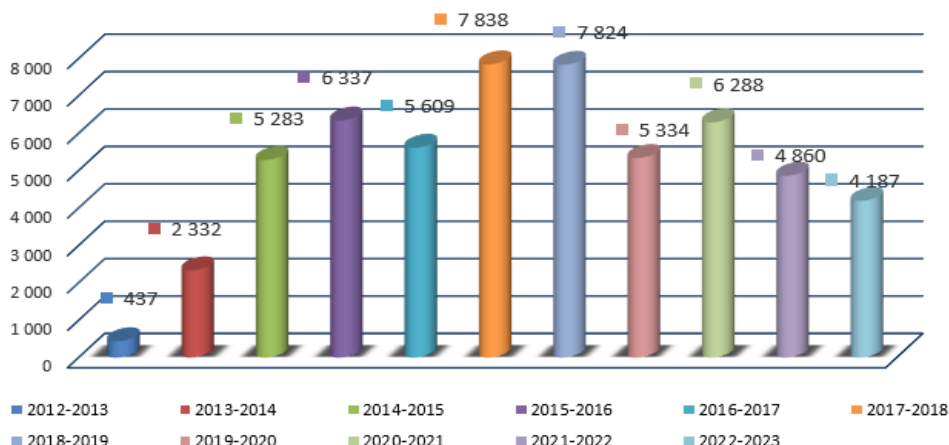


Programos „Obuolio draugai“ statistika



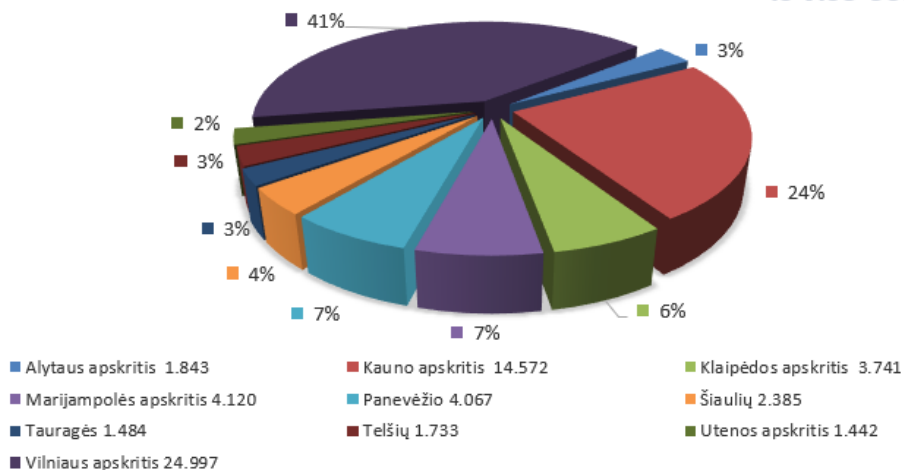
Programoje „Obuolio draugai“ 2012 – 2022 metais (2022-2023) dalyvavę vaikai

Iš viso 56.329



Programoje „Obuolio draugai“ 2012 – 2022 (2022-2023) metais dalyvavę vaikai (pagal apskritis)

Iš viso 60.384

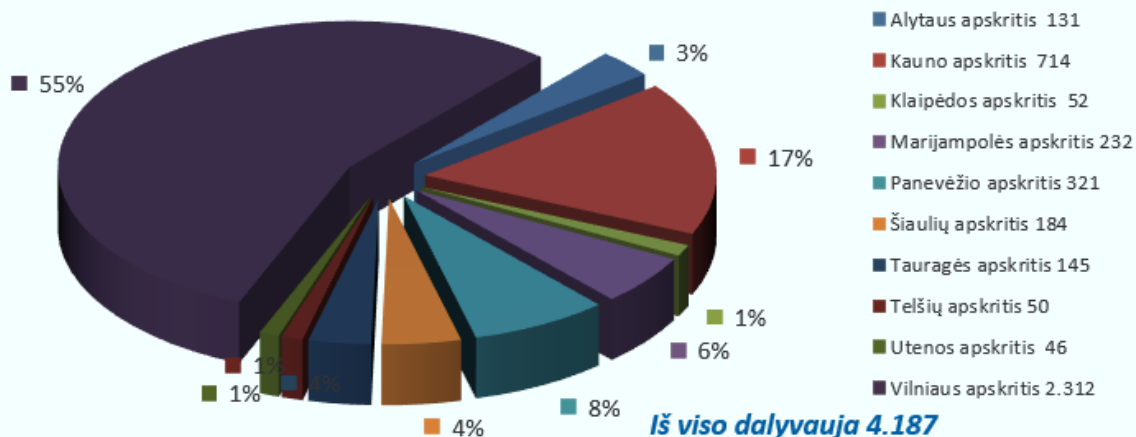


PROGRAMOS „OBUOLIO DRAUGAI“ DALYVIŲ STATISTIKA VAIKAI 2012 – 2022 metai (įskaičiuoti 2022 – 2023 mokslo metai)

	2012 - 2013	2013 - 2014	2014 - 2015	2015 - 2016	2016 - 2017	2017 - 2018	2018 - 2019	2019 - 2020	2020 - 2021	2020 - 2021	2021 - 2022	2022 - 2023	Vaikų iš viso
Alytaus			255	192	144	144	335	169	226	116	131	131	1 843
Kauno			1881	2135	1353	1583	2179	1696	1397	945	689	714	14 572
Klaipėdos		48	66	718	393	437	429	143	1075	328	52	52	3 741
Marijampolės		23	621	702	472	610	319	367	328	219	227	232	4 120
Panevėžio		24	-	547	431	511	419	440	571	506	297	321	4 067
Šiaulių				409	386	517	225	117	218	145	184	184	2 385
Tauragės				43	26	222	210	306	225	162	145	145	1 484
Telšių				342	233	321	459	159	89	30	50	50	1 733
Utenos		26	32	-	168	370	342	217	164	31	46	46	1 442
Vilniaus	437	2211	2428	1249	2003	3123	2907	1720	1995	2378	2234	2312	24 997
IŠ VISO	437	2332	5283	6337	5609	7838	7824	5334	6288	4860	4055	4187	60 384

Programos „Obuolio draugai“ statistika

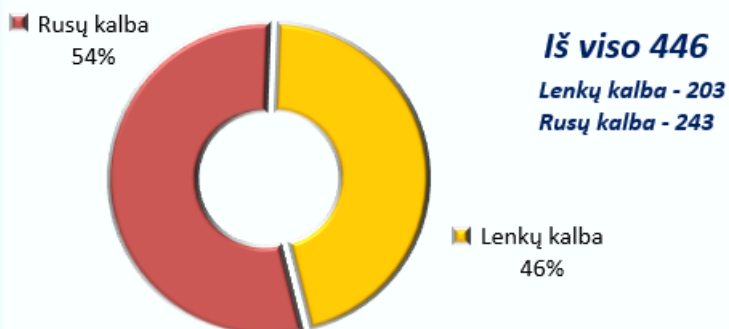
Programoje „Obuolio draugai“ 2022 – 2023 m.m. dalyvaujantys vaikai



Tautinės mažumos programoje „Obuolio draugai“ 2022 - 2023 mokslo metai

	UJ	vaikų gr.	NP	SP	Vaikai	Apskritis
Lenkų kalba	9	12	5	7	203	Vilniaus
Rusų kalba	4	9	8	1	243	Vilniaus
Iš viso tautinių mažumų kalbomis:	13	21	13	8	446	

Programoje „Obuolio draugai“ 2022 – 2023 m.m. dalyvaujantys tautinių mažumų vaikai

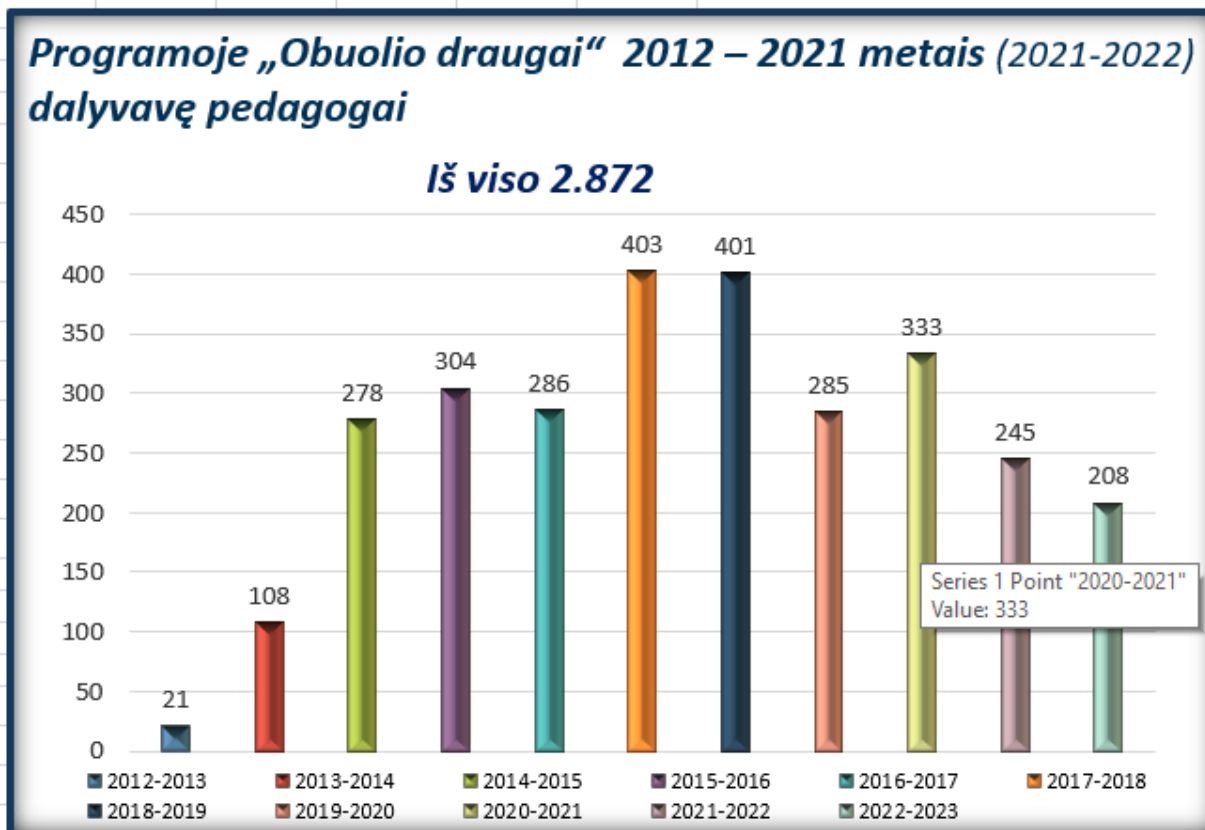


Programos „Obuolio draugai“ statistika



PROGRAMOS „OBUOLIO DRAUGAI“ DALYVIŲ STATISTIKA PEDAGOGAI 2012 – 2022 metai (įskaičiuoti 2022 – 2023 mokslo metai)

APSKRITIS	2012 - 2013	2013 - 2014	2014 - 2015	2015 - 2016	2016 - 2017	2017 - 2018	2018 - 2019	2019 - 2020	2020 - 2021	2021 – 2022	2022 – 2023	Paruošti pedagogai
Alytaus			12	10	7	13	17	12	14	7	8	65
Kauno			93	87	68	78	102	77	66	48	33	477
Klaipėdos		2	4	33	22	27	18	6	53	14	5	128
Marijampolės		1	36	40	28	34	22	28	23	15	14	167
Panevėžio		1	-	29	22	25	21	22	33	23	17	115
Šiaulių				25	23	29	13	8	14	11	13	108
Tauragės				4	2	14	15	23	16	12	9	57
Telšių				17	13	18	20	9	5	2	2	65
Utenos		1	4	-	12	20	19	10	9	2	3	69
Vilniaus	21	103	129	59	89	145	154	90	100	111	104	790
IŠ VISO	21	108	278	304	287	403	401	285	333	245	208	2 041

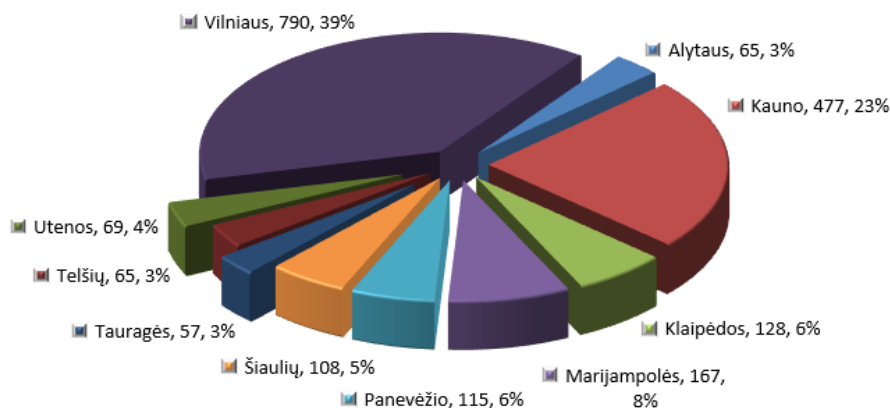


Programos „Obuolio draugai“ statistika



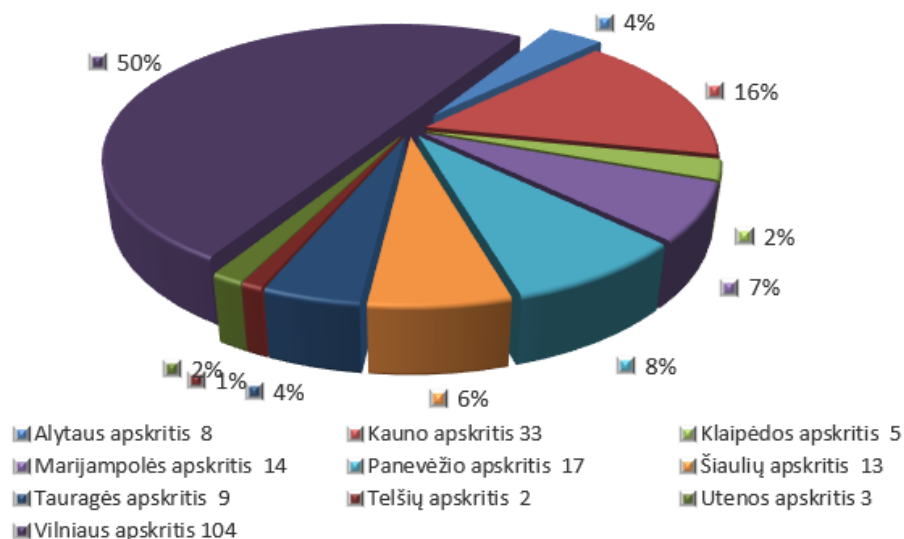
Programos „Obuolio draugai“ 2012 – 2022 metais (2022-2023) pedagogo kvalifikaciją įgijo (pagal apskritis)

Iš viso 2.041



Programoje „Obuolio draugai“ 2022 – 2023 m.m. dalyvaujantys pedagogai pagal apskritis (procentais)

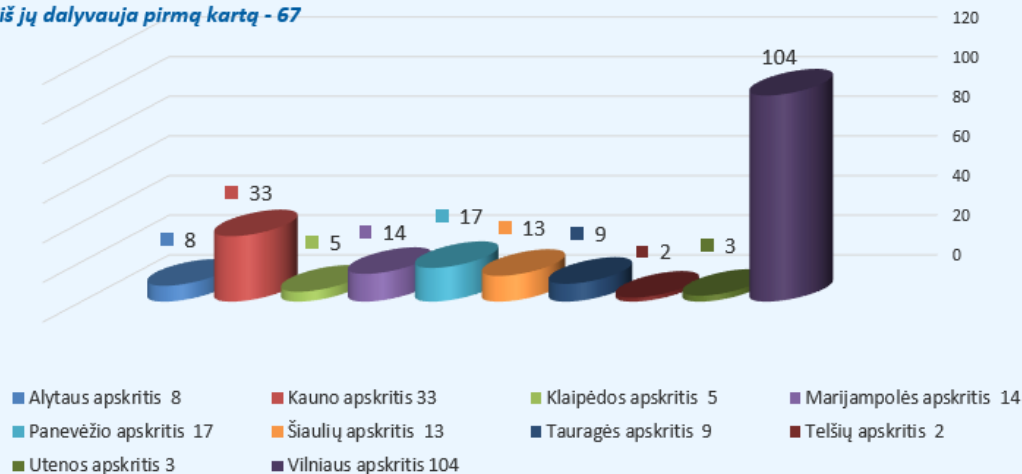
(procentais)



Programoje „Obuolio draugai“ 2022 – 2023 m.m. dalyvaujantys pedagogai

Iš viso dalyvauja 208

iš jų dalyvauja pirmą kartą - 67

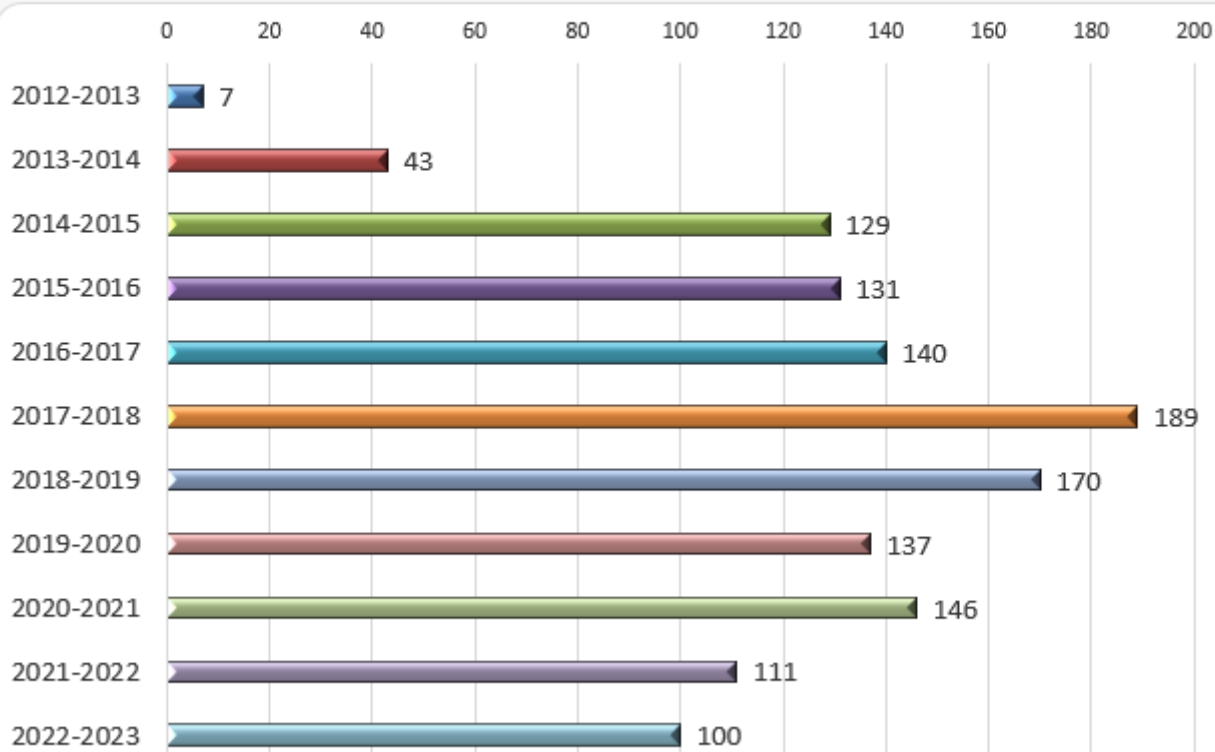


Programos „Obuolio draugai“ statistika

PROGRAMOS „OBUOLIO DRAUGAI“ DALYVIŲ STATISTIKA UGDYMO ĮSTAIGOS 2012 – 2021 metai (įskaičiuoti 2021 – 2022 mokslo metai)

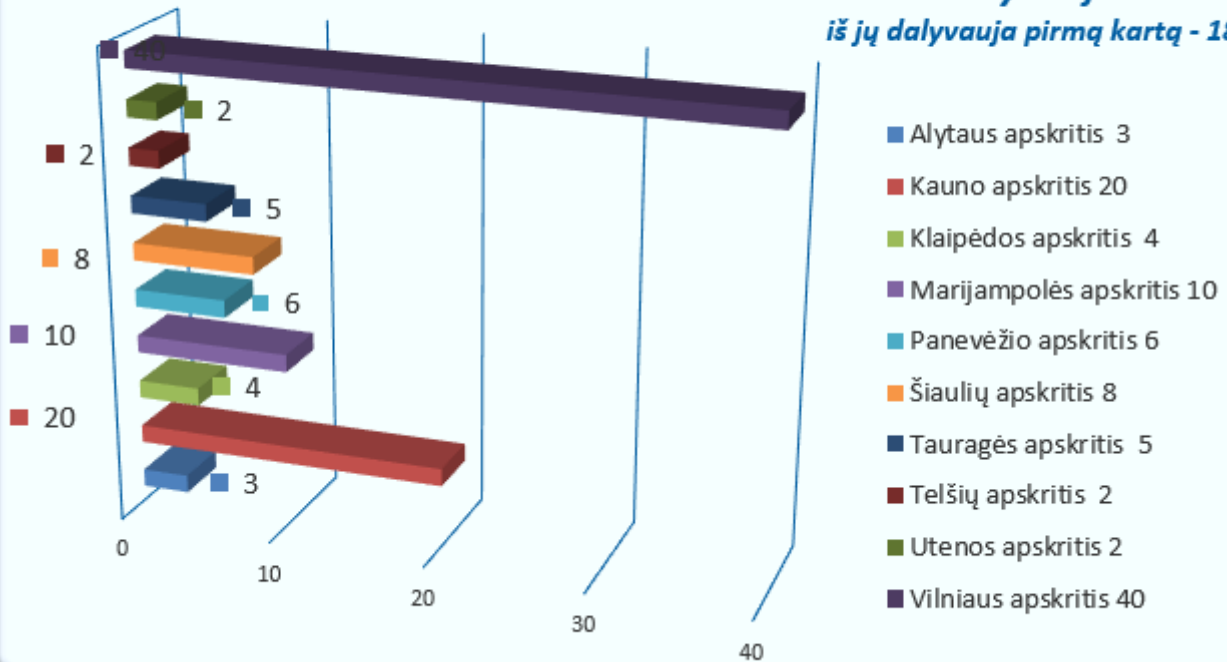
APSKRITIS	2012 - 2013	2013 - 2014	2014 - 2015	2015 - 2016	2016 - 2017	2017 - 2018	2018 - 2019	2019 - 2020	2020- 2021	2021- 2022	2022- 2023
Alytaus			6	4	5	6	7	5	6	3	3
Kauno			43	37	37	42	39	34	31	22	20
Klaipėdos		1	2	13	11	11	6	3	16	4	4
Marijampolės		1	20	20	18	22	17	20	17	11	10
Panevėžio		1	-	12	12	13	7	8	9	6	6
Šiaulių				9	8	15	10	5	10	8	8
Tauragės				2	1	8	8	10	7	6	5
Telšių				4	5	11	7	6	2	1	2
Utenos		1	2	-	8	10	8	5	2	2	2
Vilniaus	7	39	56	30	35	51	61	41	46	48	40
IŠ VISO	7	43	129	131	140	189	170	137	146	111	100

2012-2022 metais (2022-2023) programoje „Obuolio draugai“ dalyvavusios ugdymo įstaigos (pagal mokslo metus)



**Programoje „Obuolio draugai“ 2022 – 2023 m.m.
dalyvaujančios ugdymo įstaigos**

**Iš viso dalyvauja 100
iš jų dalyvauja pirmą kartą - 18**



**Programoje „Obuolio draugai“ 2022 – 2023 m.m.
dalyvaujančios ugdymo įstaigos pagal apskritis (procentais)**

