

## Programos „Zipio draugai“ statistika



### PROGRAMOS „Zipio draugai“ DALYVIŲ STATISTIKA.

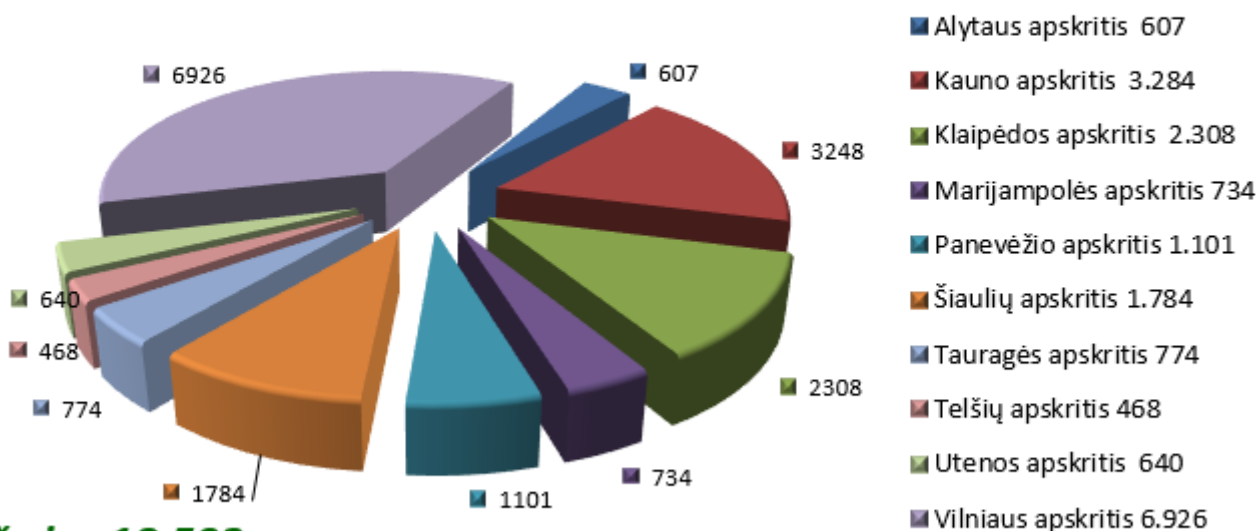
V A I K A I 2000 – 2023 (2023 – 2024 m. m.)



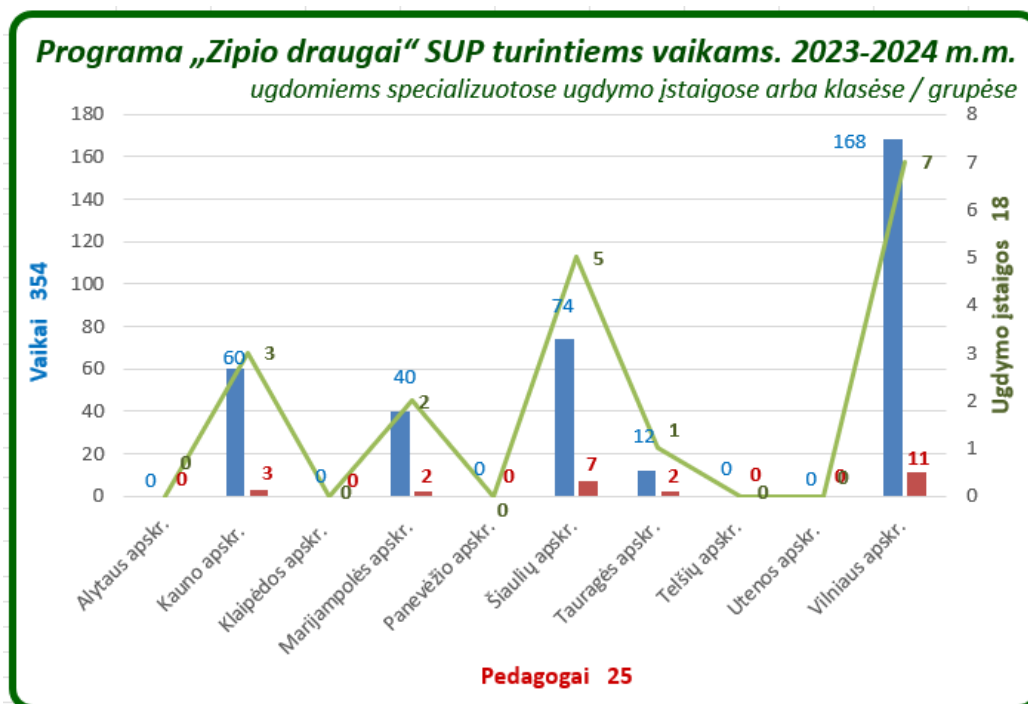
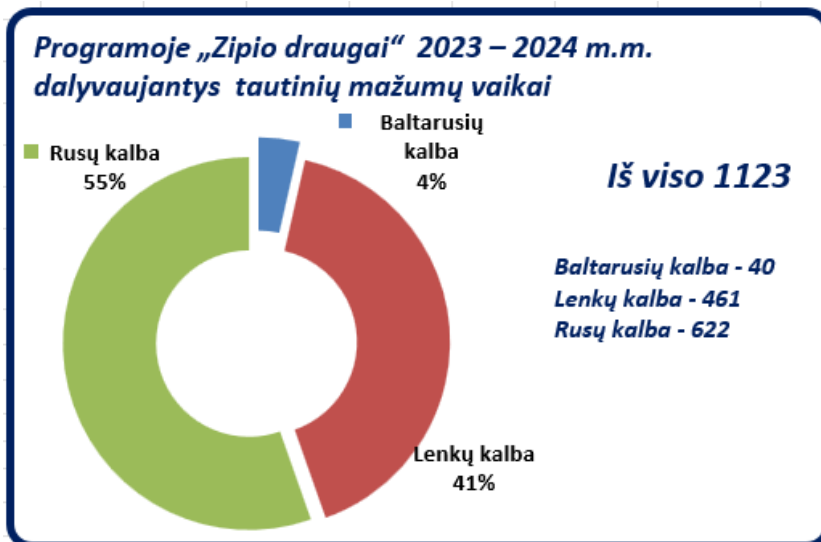
APSKRITIS	2000 2001	2001 2002	2002 2003	2003 2004	2004 2005	2005 2006	2006 2007	2007 2008	2008 2009	2009 2010	2010 2011	2011 2012	2012 2013	2013 2014	2014 2015
Alytaus						15	267	131	476	124	347	303	237	575	369
Kauno		320	1172	1065	1351	1232	1187	1333	3355	1718	2563	2443	2609	2817	2366
Klaipėdos			988	1178	1279	1020	1292	1290	1788	1274	1910	2175	1958	2193	2406
Marijampolės						408	271	507	1018	589	715	707	869	971	785
Panevėžio				300	908	726	869	865	1522	740	805	1050	908	1125	920
Šiaulių			1161	981	1328	960	1034	1138	1370	1140	1221	1496	1422	1244	1381
Tauragės						391	355	346	702	126	385	604	720	471	421
Telšių						411	279	457	981	652	881	677	607	641	677
Utenos					933	534	465	365	681	129	425	517	467	452	486
Vilniaus	314	1610	1837	2358	1976	1957	2508	3070	3832	2866	3999	4616	4164	4544	4339
IŠ VISO	314	1930	5 158	5 882	7 775	7 654	8 527	9 502	15 725	9 358	13 251	14 588	13 961	15 033	14 150

APSKRITIS	2015 2016	2016 2017	2017 2018	2018 2019	2019 2020	2020 2021	2021 2022	2022 2023	2023 2024	Vaikų iš viso
Alytaus	569	602	715	594	827	687	538	483	607	8 466
Kauno	2554	2622	3444	4129	3561	4098	3611	3544	3 248	56 342
Klaipėdos	2704	2557	2506	2205	2244	2293	2333	2537	2 308	42 438
Marijampolės	894	779	966	868	951	899	619	715	734	14 265
Panevėžio	980	879	1067	1270	1217	1281	1192	985	1 101	20 710
Šiaulių	1551	1756	1554	1597	1751	1756	1633	1715	1 784	30 973
Tauragės	491	489	641	632	716	738	735	697	774	10 434
Telšių	644	702	1019	776	660	606	615	537	468	12 290
Utenos	497	455	668	657	664	755	564	653	640	11 007
Vilniaus	4992	5738	5565	5793	5244	5584	6548	6948	6 926	97 328
IŠ VISO	15 876	16 579	18 145	18 521	17 835	18 697	18 388	18 814	18 593	304253

### 2023–2024 mokslo metais programoje „Zipio draugai“ dalyvaujantys vaikai



## Programos „Zipio draugai“ statistika



**PROGRAMOS „ZIPIO DRAUGAI“ DALYVIŲ STATISTIKA  
LIETUVA 2023 – 2024 MOKSLO METAI**



### Programa „Zipio draugai“ specialiųjų ugdymosi poreikių turintiems vaikams

Apkritis	Ugdymo įstaigos	Pedagogai	Vaikai	Vaikų grupės
Alytaus				
Kauno	3	3	60	8
Klaipėdos				
Marijampolės	2	2	40	2
Panevėžio				
Šiaulių	5	7	74	7
Tauragės	1	2	12	2
Telšių				
Utenos				
Vilniaus	7	11	168	11
	<b>18</b>	<b>25</b>	<b>354</b>	<b>30</b>

## Programos „Žipio draugai“ statistika



### PROGRAMOS „ŽIPIO DRAUGAI“ DALYVIŲ STATISTIKA LIETUVA 2000 – 2023 (2023 – 2024 m.m.) P E D A G O G A I

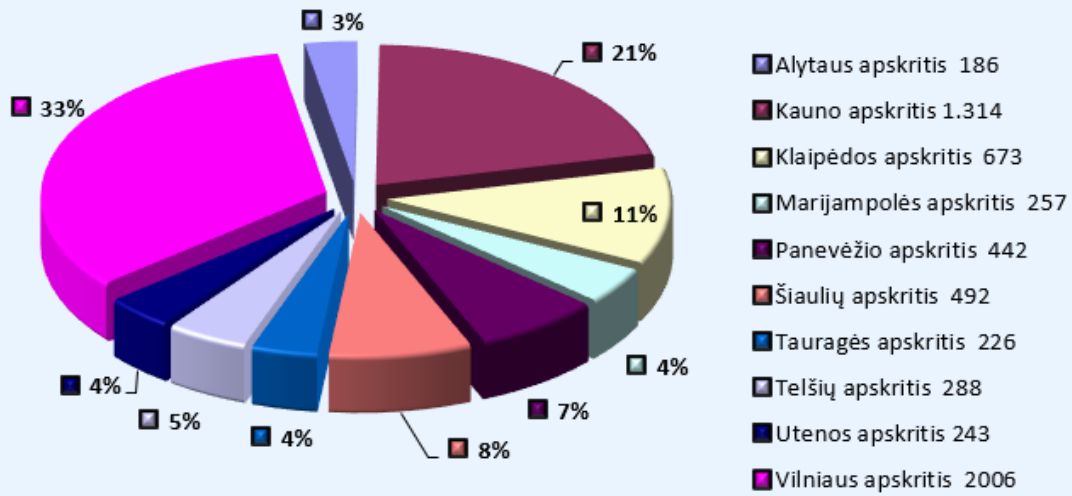
APSKRITIS	2000 2001	2001 2002	2002 2003	2003 2004	2004 2005	2005 2006	2006 2007	2007 2008	2008 2009	2009 2010	2010 2011	2011 2012	2012 2013	2013 2014
Alytus						1	20	10	41	4	19	17	15	32
Kaunas		29	102	82	97	79	77	83	228	102	152	142	149	162
Klaipėda			89	99	93	66	82	75	124	79	112	132	113	117
Marijampolė						20	20	29	62	37	41	44	51	57
Panevėžys				85	57	47	51	50	106	39	45	64	52	62
Šiauliai			84	71	94	60	66	73	91	66	75	86	85	68
Tauragė						24	24	21	38	11	21	33	38	21
Telšiai						24	15	26	54	45	54	38	31	36
Utena					66	27	22	22	41	18	26	31	27	24
Vilnius	30	129	137	148	130	112	134	168	234	157	227	255	220	232
<b>IŠ VISO</b>		<b>158</b>	<b>412</b>	<b>485</b>	<b>537</b>	<b>460</b>	<b>511</b>	<b>557</b>	<b>1019</b>	<b>558</b>	<b>772</b>	<b>842</b>	<b>781</b>	<b>811</b>

APSKRITIS	2014 2015	2015 2016	2016 2017	2017 2018	2018 2019	2019 2020	2020 2021	2021 2022	2022 2023	2023- 2024	Parengti apskritis pedagogai
Alytus	21	30	30	34	30	41	37	23	24	28	190
Kaunas	132	143	155	185	235	215	231	191	191	174	1349
Klaipėda	124	140	138	142	132	125	134	130	146	143	699
Marijampolė	46	49	47	56	53	55	57	39	40	43	265
Panevėžys	53	51	49	61	74	69	75	66	58	64	456
Šiauliai	74	84	94	84	93	96	93	90	95	96	514
Tauragė	23	27	27	35	36	40	44	40	38	49	238
Telšiai	35	35	38	58	47	35	33	32	23	20	295
Utena	31	28	26	37	40	35	41	33	41	43	244
Vilnius	222	254	285	275	297	288	301	344	367	366	2116
<b>IŠ VISO</b>	<b>761</b>	<b>841</b>	<b>889</b>	<b>967</b>	<b>1037</b>	<b>999</b>	<b>1046</b>	<b>988</b>	<b>1023</b>	<b>1027</b>	<b>6366</b>

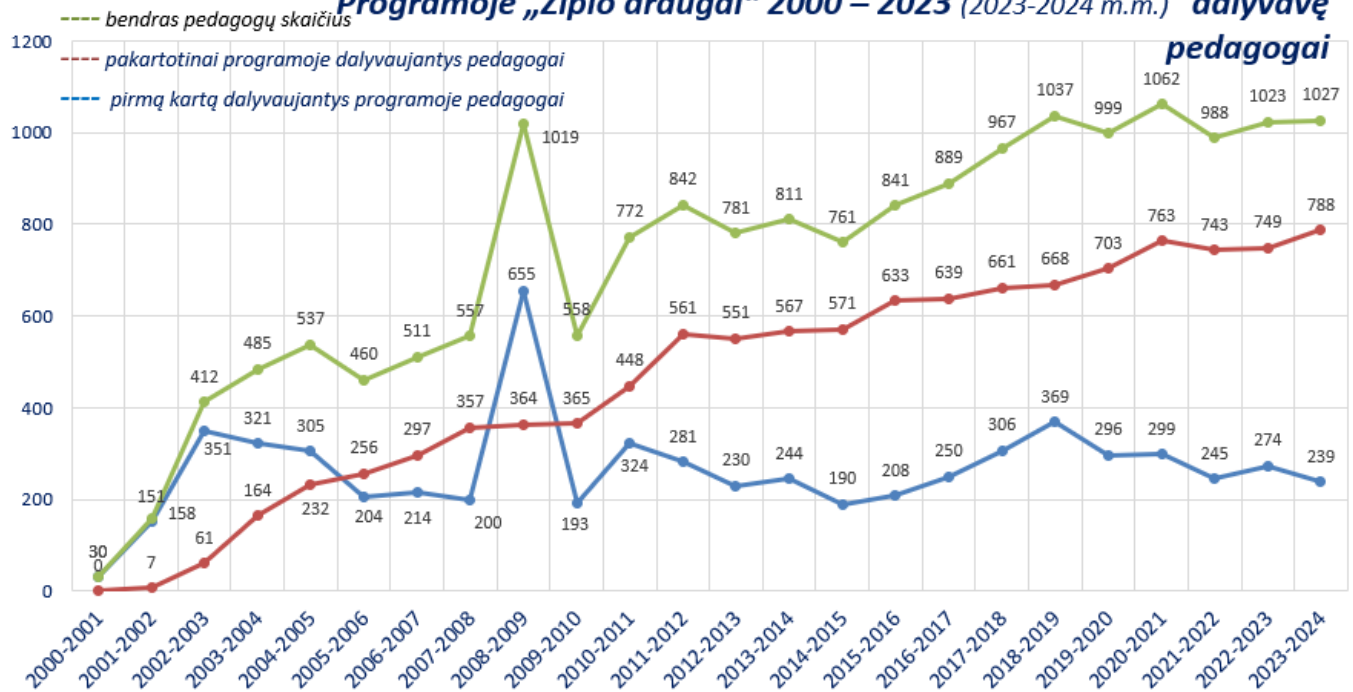
## Programos „Žipio draugai“ statistika

### Darbui programoje „Žipio draugai“ 2000 – 2023 (2023-2024 m.m.) paruošti pedagogai

Iš viso 6.366



### Programoje „Žipio draugai“ 2000 – 2023 (2023-2024 m.m.) dalyvavę pedagogai

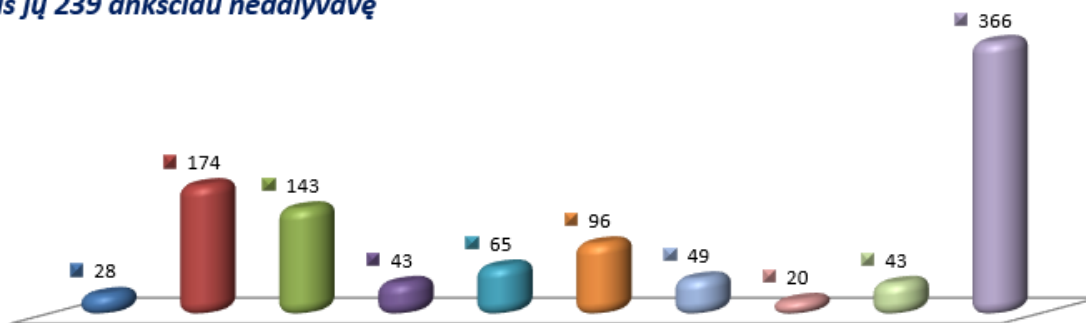


## Programos „Zipio draugai“ statistika

Iš viso 1.027

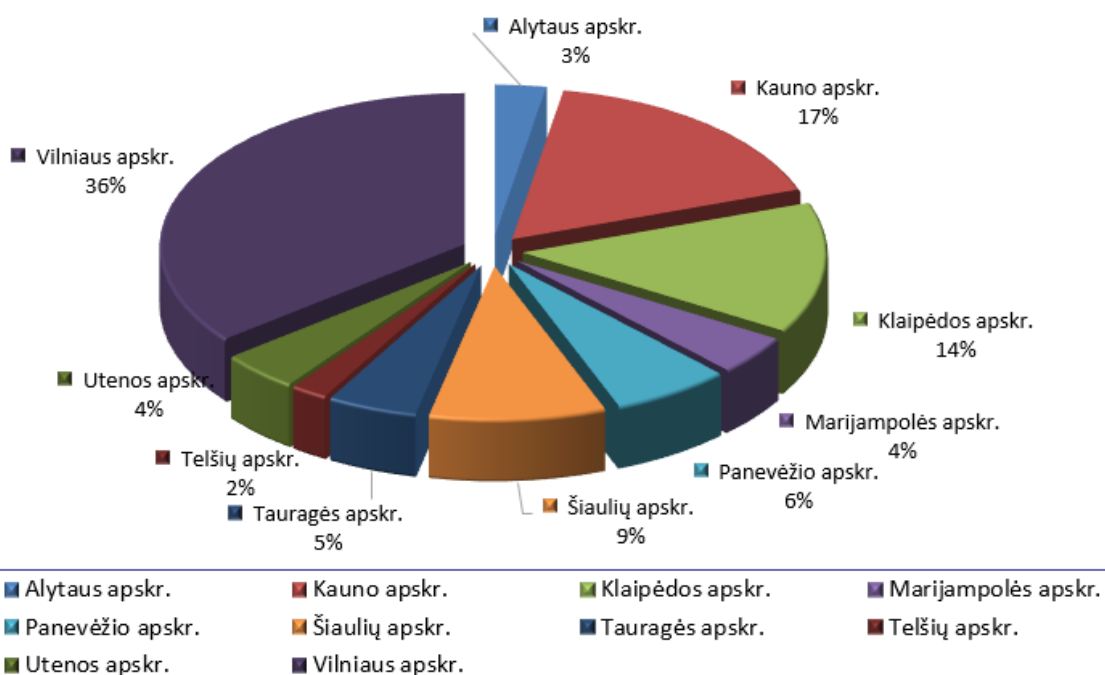
iš jų 239 anksčiau nedalyvavę

Programoje „Zipio draugai“  
2023 – 2024 m.m. dalyvaujantys pedagogai



Alytaus apskr. 37 Kauno apskr. 231 Klaipėdos apskr. 134 Marijampolės apskr. 57 Panevėžio apskr. 75  
Šiaulių apskr. 93 Tauragės apskr. 44 Telšių apskr. 33 Utenos apskr. 41 Vilniaus apskr. 301

Programoje „Zipio draugai“ 2023 – 2024 m.m. dalyvaujančių pedagogų paskiskirstymas pagal apskritis procentais



## Programos „Žipio draugai“ statistika



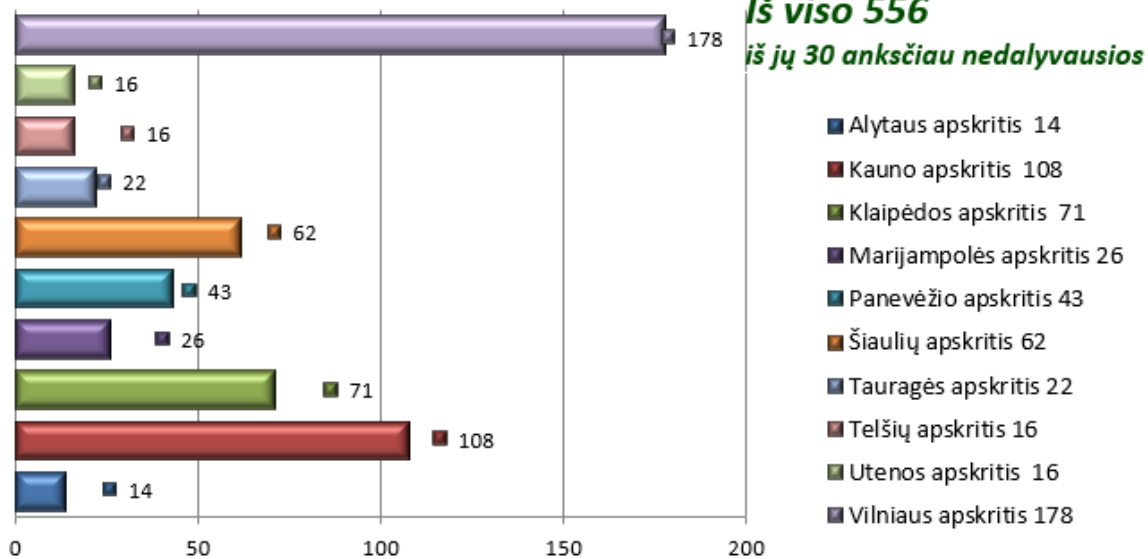
### PROGRAMOS „ŽIPIO DRAUGAI“ DALYVIŲ STATISTIKA LIETUVA 2000 – 2023 (2023 – 2024 m.m.) U G D Y M O Į S T A I G O S

APSKRITIS	2000 2001	2001 2002	2002 2003	2003 2004	2004 2005	2005 2006	2006 2007	2007 2008	2008 2009	2009 2010	2010 2011	2011 2012	2012 2013	2013 2014
Alytus						1	11	6	18	3	14	13	9	25
Kaunas		10	38	33	38	41	40	48	91	56	79	87	92	118
Klaipėda			41	46	36	37	47	49	60	51	75	75	75	83
Marijampolė						13	14	18	29	23	24	28	33	44
Panevėžys				37	28	29	35	36	51	24	36	38	42	44
Šiauliai			42	38	44	34	42	46	49	40	51	59	60	60
Tauragė						15	13	13	17	6	12	16	17	14
Telšiai						12	7	16	26	18	25	25	21	29
Utena					33	14	11	13	20	6	15	18	18	17
Vilnius	11	54	52	68	60	59	72	84	112	89	115	122	120	155
<b>IŠ VISO</b>	<b>11</b>	<b>64</b>	<b>173</b>	<b>222</b>	<b>239</b>	<b>255</b>	<b>292</b>	<b>329</b>	<b>473</b>	<b>316</b>	<b>446</b>	<b>481</b>	<b>487</b>	<b>589</b>

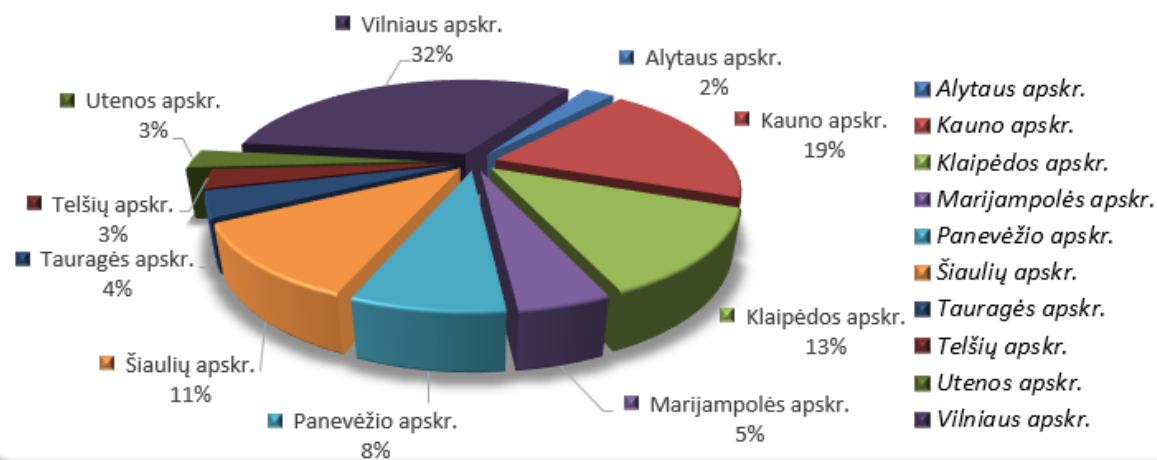
APSKRITIS	2014 2015	2015 2016	2016 2017	2017 2018	2018 2019	2019 2020	2020 2021	2021 2022	2022 2023	2023- 2024
Alytus	16	20	21	24	16	20	23	14	14	14
Kaunas	87	82	88	107	132	119	130	112	115	108
Klaipėda	83	89	90	93	76	73	76	72	76	71
Marijampolė	28	37	33	46	41	43	41	28	31	26
Panevėžys	41	32	37	43	46	46	50	40	40	43
Šiauliai	54	60	68	67	66	67	68	58	56	62
Tauragė	12	16	16	20	23	23	20	18	18	22
Telšiai	23	26	23	39	27	24	21	20	16	16
Utena	18	17	17	22	20	19	21	16	18	16
Vilnius	131	147	168	165	159	156	159	176	170	178
<b>IŠ VISO</b>	<b>493</b>	<b>526</b>	<b>561</b>	<b>626</b>	<b>606</b>	<b>590</b>	<b>609</b>	<b>554</b>	<b>554</b>	<b>556</b>

## Programos „Zipio draugai“ statistika

### 2023 – 2024 mokslo metais programoje „Zipio draugai“ dalyvaujančios ugdymo įstaigos



### Programoje „Zipio draugai“ 2023 – 2024 m.m. dalyvaujančių ugdymo įstaigų paskiskirstymas pagal apskritis procentais



## TAUTINĖS MAŽUMOS

Tautinės mažumos programoje „Zipio draugai“	Ugdymo įstaigos	Vaikų grupės	Nedalyvavę pedagogai	Dalyvavę pedagogai	Vaikai	Apskritis
Lenkų kalba	21	24	10	14	461	Vilniaus
Rusų kalba	17	23	17	7	502	Vilniaus
	3	4	0	6	80	Klaipėdos
	1	2	0	2	40	Utenos
<b>Iš viso rusų kalba:</b>	<b>21</b>	<b>29</b>	<b>17</b>	<b>15</b>	<b>622</b>	
Baltarusių kalba	1	2	0	2	40	Vilniaus
<b>Iš viso tautinių mažumų kalbomis:</b>	<b>43</b>	<b>55</b>	<b>27</b>	<b>31</b>	<b>1123</b>	